


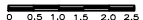


<p>ORIENTACIÓN</p> <p>N O R T E</p> 	<p>PROYECTO</p> <p>OSCILANTE</p> <p>PLANTA BAJA ACABADOS PISOS</p>	<p>PLANO</p> <p>PLANTA BAJA ACABADOS PISOS</p>	<p>SIMBOLOGIA</p> <p>ACABADOS PISOS</p>  <p>BASE</p> <p>1 Losa preexistente con impermeabilizante asfáltico</p> <p>3 Bastidor de PTR aluzinc 3x3" @25cm cubierto con tablero de yeso marca tablaroca Firecode fijada con tornillos TEKbroca 1" @25cm</p> <p>4 Bastidor de PTR aluzinc 3x3" @52cm cubierto con tablero de yeso marca tablaroca Firecode fijada con tornillos TEKbroca 1" @52cm</p> <p>5 Bastidor de PTR aluzinc 3x3" @61cm cubierto con lámina de aluzinc</p> <p>INTERMEDIO</p> <p>1 Bastidor de PTR 3x3" @61cm cubierto con bastidor de triplay 19mm con adhesivo Polimor Niasa</p> <p>2 Bastidor de triplay 19 mm con adhesivo Polimor Niasa</p> <p>3 Bastidor de PTR 3x3" @25cm cubierto con bastidor de triplay 19mm con adhesivo Polimor Niasa</p> <p>4 Tina de concreto armado segun diseño en plano C-03</p> <p>5 Adhesivo Polimor Niasa</p> <p>FINAL</p> <p>1 Granito Matrix Sandblasteado en lámina con sellador base silicón 3M o similar</p> <p>2 Fizarra negra calibrada en lámina con sellador base silicón 3M o similar</p> <p>3 Mosaico New Ravenna patrón Raj</p> <p>4 Mosaico Kolorines línea Iris color Nácar</p> <p>5 Mosaico New Ravenna patrón Indus stone water jet</p> <p>6 Mosaico Neoglass Rajo</p> <p>7 Mosaico New Ravenna patrón Mirrored white</p>
<p>UBICACIÓN</p> 	<p>PROYECTA</p> <p>MARIANA CAMPOS</p> <p>CLAVE</p> <p>C-01</p>	<p>PLANO No.</p> <p>1/n</p>	
<p>ESCALA GRAFICA</p> 		<p>COTAS METROS</p> <p>ESCALA 1:150</p>	